



การไฟฟ้าส่วนภูมิภาค
PROVINCIAL ELECTRICITY AUTHORITY

วิทย์ขอตัดไฟ

เลขที่ วันที่

ชื่อผู้รับ นายพิทักษ์ พิชิตสุวรรณชล ตำแหน่ง อก.ปบ.(ก3)

ชื่อผู้ส่ง นายเอกสิทธิ์ ศรีธนนันท์ ตำแหน่ง อก.สฟ.(ก3)

ด้วยการไฟฟ้า..... กสฟ.(ก3)..... จะขอตัดไฟเพื่อปฏิบัติงานในระบบจำหน่ายแรงสูง/สถานีไฟฟ้า..... สถานีฯ สิ้นสาคร.....
ตามแผนผังสังเขปแนบ จำนวน..... แผ่น ดังนี้

ที่	ฟีดเดอร์	วัน/เดือน/ปี	ตั้งแต่เวลา	ถึงเวลา	ลักษณะงานที่ปฏิบัติ/บริเวณ	จาก	ถึง	ผู้ควบคุมงาน
1	SXA	26 พ.ย. 67	08.00 น.	12.00 น.	ดับหม้อแปลง TP.1 Main Bus 1 ไม่มีไฟ (ปลด Riser Pole และสับกราวด์) เพื่อบำรุงรักษาเบรกเกอร์, รีเลย์ และเคเบิล 22 kV. บำรุงรักษา Battery และ Capacitor Bank	-	-	นายเชาว์ลิต นิลรอด โทร. 081-3657367
2			13.00 น.	16.00 น.	ดับหม้อแปลง TP.2 Main Bus 2 ไม่มีไฟ (ปลด Riser Pole และสับกราวด์) เพื่อบำรุงรักษาเบรกเกอร์, รีเลย์ และเคเบิล 22 kV.	-	-	

พื้นที่ที่มีผู้ใช้ไฟได้รับผลกระทบ(ไฟดับ).....

ผู้ประสานงานการตัดไฟ ชื่อ..... นายเชาว์ลิต นิลรอด..... ตำแหน่ง..... พชง.6..... โทร..... 081-3657367.....

1. มีสายเคเบิลใยแก้วนำแสง 1.1 มีโอกาสชำรุด 1.2 ไม่มีโอกาสชำรุด
2. ไม่มีสายเคเบิลใยแก้วนำแสง

สำหรับแผนกควบคุมการจ่ายไฟ (ผคฟ.) กฟภ.3

เรียน อก.ปบ.(ก3)

ผคฟ. พิจารณาแล้วเห็นควร

อนุมัติให้ตัดไฟตามคำขอข้อ 1 ฟีดเดอร์ SXA-BUS1 จาก SXA14B-01 ถึง SXA1,2,3,4,5S-01
ในวันที่ 26 พ.ย. 67 ตั้งแต่เวลา 8.00 น. ถึง 12.00 น. ตามใบสั่งทำสวิตซ์ซึ่งเลขที่ 1570/67

อนุมัติให้ตัดไฟตามคำขอข้อ 2 ฟีดเดอร์ SXA-BUS2 จาก SXA34B-01 ถึง SXA6,7,8,9,10S-01
ในวันที่ 26 พ.ย. 67 ตั้งแต่เวลา 13.00 น. ถึง 16.00 น. ตามใบสั่งทำสวิตซ์ซึ่งเลขที่ 1570/67


พนักงานศูนย์ฯ นาย นางสาวยุทธ พงษ์ศิริ ประสานงานการขอตัดไฟกับ นายเชาว์ลิต นิลรอด

สำหรับผู้อนุมัติ

ที่ ก3 กปบ.(คฟ)

เรียน อก.สฟ.(ก3), อก.ว.(ก3) ผจก. กฟส. คาบ.

อนุมัติ และแจ้ง จป. เพื่อตรวจสอบความปลอดภัย
พร้อมทั้งลงข้อมูลแจ้งแผนดับไฟลงใน www.pea.co.th


(นางสาวยุทธ พงษ์ศิริ)
ผคฟ. 5 กทท. ชผ.คฟ.

ขั้นตอนการสวิตซ์ซึ่ง..... 7..... แผ่น
แผนผังแนบ..... -..... แผ่น

ผจก. 2 (สถานีฯ สิ้นสาคร SXA.....)
เพื่อทราบ และจัดพนักงานเข้าปฏิบัติงานร่วมกับศูนย์ฯ นครปฐม
ตั้งแต่วันที่ 7.30 น. เป็นต้นไป จนกว่างานจะแล้วเสร็จ



(นายเลอพงศ์ แก่นจันทร์)

รก.ปบ.(ก3) ปฏิบัติงานแทน อก.ปบ.(ก3)

(นายเลอพงศ์ แก่นจันทร์)

รก.ปบ.(ก3) ปฏิบัติงานแทน อก.ปบ.(ก3)

ใบสั่งทำสวิตชิง

1. สถานที่ทำงาน	สถานีฯ สิ้นสาคร (SXA)					
2. กำหนดวันที่ทำงาน	26 พ.ย. 67	เวลา	08.30 น.	ถึง เวลา	16.00	น.
3. ผู้ขอทำงาน	กสพ.(ก3)	งานที่ทำ	บำรุงรักษาตามวาระ	ตามใบขอปฏิบัติงาน	1570/2567	
4. เตรียมการสวิตชิงโดย	นางสาวพิชชา พงษ์ศิริ			วันที่	28 ตุลาคม 2567	
5. ตรวจสอบสวิตชิงโดย				วันที่	28 ตุลาคม 2567	
6. อนุมัติสวิตชิงโดย				วันที่	28 ตุลาคม 2567	
7. สั่งทำสวิตชิงโดย	<ol style="list-style-type: none"> นายจิรวัดมน, นายวัฒนา, นายพิชชา, นายวีรวัชร, นายอมร (กะ1 00.00 น. - 08.00 น.) นายนครินทร์, นางสาวพิชชา, นายณัฐกาญจน์, นายสุธี, นายสามารถ (กะ2 08.00 น. - 16.00 น.) นายศุภสวัสดิ์, นายอนุสรณ์, นายธนิต, นายวรรณพงษ์, นายมโนช (กะ3 16.00 น. - 24.00 น.) 					

ที่	รหัสอุปกรณ์	สภาพอุปกรณ์ ปกติก่อน ดำเนินการ	ดำเนินการ	เวลา	ผู้ดำเนินการ	ผู้สั่งการ	หมายเหตุ
1	ให้ตรวจสอบอุปกรณ์ตัดตอนก่อนทำการสวิตชิง						
2	SXA-TP1	"OLTC" Auto	"OLTC" Manual		SXA		-
3	SXA-TP2	"OLTC" Auto	"OLTC" Manual		SXA		-
4	SXA01VB-01	"ON" Auto Reclose	"OFF" Auto Reclose		SXA		- Load = 1.21 MW
5	SXA02VB-01	"ON" Auto Reclose	"OFF" Auto Reclose		SXA		- Load = 0.64 MW
6	SXA03VB-01	"ON" Auto Reclose	"OFF" Auto Reclose		SXA		- Load = 9.4 MW
7	SXA04VB-01	"ON" Auto Reclose	"OFF" Auto Reclose		SXA		- Load = 6.48 MW
8	SXA06VB-01	"ON" Auto Reclose	"OFF" Auto Reclose		SXA		- Load = 9.6 MW
9	SXA07VB-01	"ON" Auto Reclose	"OFF" Auto Reclose		SXA		- Load = 2.47 MW
10	SXA08VB-01	"ON" Auto Reclose	"OFF" Auto Reclose		SXA		- Load = 0.2 MW
11	SXA09VB-01	"ON" Auto Reclose	"OFF" Auto Reclose		SXA		- Load = 5.2 MW
12	SXA10VB-01	"ON" Auto Reclose	"OFF" Auto Reclose		SXA		- Load = 1.6 MW
13	ย้ายโหลด SXA04 บางส่วน ไปจ่ายไฟจาก SXA01						
14	SXA01S-05	ปลด	สับ		คกช.		DIS ชอย 16
15	SXA04S-03	สับ	ปลด		คกช.		SF6 บ.ไซเบอร์พรินท์กรุป
16	ย้ายโหลด SXA07 บางส่วน ไปจ่ายไฟจาก SXA09						
17	SXA07S-06	ปลด, ล็อคคาน	สับ		คกช.		SF6 ตรงข้ามบ.ไซเบอร์พรินท์กรุป
18	SXA07S-04	สับ	ปลด		คกช.		SF6 บริษัทพริตซ์ชัน
19	ย้ายโหลด SXA01 ทั้งหมด ไปจ่ายไฟจาก SXA10						
20	SXA08VB-01	ปลด	สับ		SXA		- ขนานบัส
21	SXA01S-03	ปลด	สับ		คกช.		DIS เลขสถานีฯ สิ้นสาคร
22	SXA01VB-01	สับ	ปลด		SXA		-
23	ย้ายโหลด SXA02 ทั้งหมด ไปจ่ายไฟจาก SXA06						
24	SXA02S-04	ปลด	สับ		คกช.		DIS ปากทางนิคมประตู2
25	SXA02VB-01	สับ	ปลด		SXA		-
26	ย้ายโหลด SXA03 ทั้งหมด ไปจ่ายไฟจาก SXA07						

ที่	รหัสอุปกรณ์	สภาพอุปกรณ์ ปกติก่อน ดำเนินการ	ดำเนินการ	เวลา	ผู้ดำเนินการ	ผู้สั่งการ	หมายเหตุ
27	SXA03S-03	ปลด	สับ		คกช.		DIS ปากทางนิคมประตู2
28	SXA03VB-01	สับ	ปลด		SXA		- -
29	ย้ายโหลด SXA04 ทั้งหมด ไปจ่ายไฟจาก SXA09						
30	SXA04S-02	ปลด	สับ		คกช.		DIS เลยสถานีฯสินสาคร
31	SXA04VB-01	สับ	ปลด		SXA		- -
32	SXA0BVB-01	สับ	ปลด		SXA		- ขนานบัส
33	ตรวจสอบเบรกเกอร์ SXA05VB-01 อยู่สถานะ "Open" + "Truck in service"						
34	SXA01S-01	สับ	ปลด		คกช.		- POT HEAD F.1
35	SXA02S-01	สับ	ปลด		คกช.		- POT HEAD F.2
36	SXA03S-01	สับ	ปลด		คกช.		- POT HEAD F.3
37	SXA04S-01	สับ	ปลด		คกช.		- POT HEAD F.4
38	SXA05S-01	สับ	ปลด		คกช.		- POT HEAD F.5
39	แจ้งพนักงานสถานีย้ายหม้อแปลง Station Service ไปรับไฟทางด้านบัส2						
40	แจ้งพนักงานสถานีปลด Step Cap.1 ออกที่ละสเต็ปโดยเว้นระยะเวลาปลด						
41	SXA1CVB-01	Auto	Manual		SXA		- CAP.1
42	SXA1CVB-01	สับ	ปลด		SXA		- CAP.1
43	เมื่อพร้อมดับไฟเวลา 08.00 น.						
44	SXA1BVB-01	สับ	ปลด		SXA		- INCOMING 1
45	SXA01YB-01	สับ	ปลด		SXA		- -
46	SXA01YS-01	สับ	ปลด		SXA		- -
47	SXA01YS-02	สับ	ปลด		SXA		- -
48	SXA1BVB-01	ทรัค "In service"	ทรัค "Out service"		SXA		- INCOMING 1
49	SXA0BVB-01	ทรัค "In service"	ทรัค "Out service"		SXA		- ขนานบัส
50	SXA01VB-01	ทรัค "In service"	ทรัค "Out service"		SXA		- -
51	SXA02VB-01	ทรัค "In service"	ทรัค "Out service"		SXA		- -
52	SXA03VB-01	ทรัค "In service"	ทรัค "Out service"		SXA		- -
53	SXA04VB-01	ทรัค "In service"	ทรัค "Out service"		SXA		- -
54	SXA05VB-01	ทรัค "In service"	ทรัค "Out service"		SXA		- -
55	SXA1CVB-01	ทรัค "In service"	ทรัค "Out service"		SXA		- CAP.1
56	แจ้งพนักงานตรวจสอบไฟย้อน หากไม่มีไฟย้อนให้ทำการสับกราวด์						
57	SXA1BVG-01	ปลด	สับ		SXA		- Ground Incoming 1
58	SXA01VG-01	ปลด	สับ		SXA		- Ground F.1
59	SXA02VG-01	ปลด	สับ		SXA		- Ground F.2
60	SXA03VG-01	ปลด	สับ		SXA		- Ground F.3
61	SXA04VG-01	ปลด	สับ		SXA		- Ground F.4
62	SXA05VG-01	ปลด	สับ		SXA		- Ground F.5

ที่	รหัสอุปกรณ์	สภาพอุปกรณ์ ปกติก่อน ดำเนินการ	ดำเนินการ	เวลา	ผู้ดำเนินการ	ผู้สั่งการ	หมายเหตุ
63	SXA1CVG-01	ปลด	สับ		SXA		- Ground CAP.1
64	แจ้งพื้นที่ดับไฟให้ชุดปฏิบัติงานรับทราบ						
65	แจ้งให้เทศบาลและลงข้อมูล We Safe แล้วให้ปฏิบัติงานได้						
66	SXA-TP2	"OLTC" Manual	"OLTC" Auto		SXA		-
67	SXA06VB-01	"OFF" Auto Reclose	"ON" Auto Reclose		SXA		-
68	SXA07VB-01	"OFF" Auto Reclose	"ON" Auto Reclose		SXA		-
69	SXA08VB-01	"OFF" Auto Reclose	"ON" Auto Reclose		SXA		-
70	SXA09VB-01	"OFF" Auto Reclose	"ON" Auto Reclose		SXA		-
71	SXA10VB-01	"OFF" Auto Reclose	"ON" Auto Reclose		SXA		-
สิ้นสุด Switching ช่วงแรก							
72	เมื่อ กสพ. ปฏิบัติงานที่ Bus1แล้วเสร็จพร้อมปฏิบัติงานที่ Bus2						
73	SXA-TP2	"OLTC" Auto	"OLTC" Manual		SXA		-
74	SXA06VB-01	"ON" Auto Reclose	"OFF" Auto Reclose		SXA		-
75	SXA07VB-01	"ON" Auto Reclose	"OFF" Auto Reclose		SXA		-
76	SXA08VB-01	"ON" Auto Reclose	"OFF" Auto Reclose		SXA		-
77	SXA09VB-01	"ON" Auto Reclose	"OFF" Auto Reclose		SXA		-
78	SXA10VB-01	"ON" Auto Reclose	"OFF" Auto Reclose		SXA		-
79	SXA1BVG-01	สับ	ปลด		SXA		- Ground Incoming 1
80	SXA01VG-01	สับ	ปลด		SXA		- Ground F.1
81	SXA02VG-01	สับ	ปลด		SXA		- Ground F.2
82	SXA03VG-01	สับ	ปลด		SXA		- Ground F.3
83	SXA04VG-01	สับ	ปลด		SXA		- Ground F.4
84	SXA05VG-01	สับ	ปลด		SXA		- Ground F.5
85	SXA1CVG-01	สับ	ปลด		SXA		- Ground CAP.1
86	SXA1BVB-01	ทรีค "Out service"	ทรีค "In service"		SXA		- INCOMING 1
87	SXA01VB-01	ทรีค "Out service"	ทรีค "In service"		SXA		-
88	SXA02VB-01	ทรีค "Out service"	ทรีค "In service"		SXA		-
89	SXA03VB-01	ทรีค "Out service"	ทรีค "In service"		SXA		-
90	SXA04VB-01	ทรีค "Out service"	ทรีค "In service"		SXA		-
91	SXA05VB-01	ทรีค "Out service"	ทรีค "In service"		SXA		-
92	SXA1CVB-01	ทรีค "Out service"	ทรีค "In service"		SXA		- CAP.1
93	เมื่อพร้อมจ่ายไฟ Bus1						
94	SXA01YS-01	ปลด	สับ		SXA		-
95	SXA01YS-02	ปลด	สับ		SXA		-
96	SXA01YB-01	ปลด	สับ		SXA		-
97	SXA1BVB-01	ปลด	สับ		SXA		- INCOMING 1

ที่	รหัสอุปกรณ์	สภาพอุปกรณ์ ปกติก่อน ดำเนินการ	ดำเนินการ	เวลา	ผู้ดำเนินการ	ผู้สั่งการ	หมายเหตุ
98	SXA1CVB-01	ปลด	สับ		SXA		- CAP.1
99	SXA1CVB-01	Manual	Auto		SXA		- CAP.1
100	แจ้งพนักงานตรวจสอบปรับแรงดันที่ Bus1 อยู่ที่ 22.7 kV						
101	ตรวจสอบเบรกเกอร์ SXA05VB-01 อยู่สถานะ "Open" + "Truck in service"						
102	SXA01S-01	ปลด	สับ		คกช.		- POT HEAD F.1
103	SXA02S-01	ปลด	สับ		คกช.		- POT HEAD F.2
104	SXA03S-01	ปลด	สับ		คกช.		- POT HEAD F.3
105	SXA04S-01	ปลด	สับ		คกช.		- POT HEAD F.4
106	SXA05S-01	ปลด	สับ		คกช.		- POT HEAD F.5
107	ย้ายโหลด SXA08 ทั้งหมด ไปจ่ายไฟจาก SXA09						
108	SXA08S-02	ปลด	สับ		คกช.		DIS บ.ไทยคอเรเซีย
109	SXA08VB-01	สับ	ปลด		SXA		-
110	ย้ายโหลด SXA09 ทั้งหมด ไปจ่ายไฟจาก SXA04						
111	SXA04VB-01	ปลด	สับ คง OFF Auto Reclose		SXA		-
112	SXA09VB-01	สับ	ปลด		SXA		-
113	ย้ายโหลด SXA10 ไปจ่ายไฟจาก SXA01						
114	SXA01VB-01	ปลด	สับ คง OFF Auto Reclose		SXA		-
115	SXA10VB-01	สับ	ปลด		SXA		-
116	ย้ายโหลด SXA07 ทั้งหมด ไปจ่ายไฟจาก SXA03						
117	SXA03VB-01	ปลด	สับ คง OFF Auto Reclose		SXA		-
118	SXA07VB-01	สับ	ปลด		SXA		-
119	ย้ายโหลด SXA06 ทั้งหมด ไปจ่ายไฟจาก SXA02						
120	SXA02VB-01	ปลด	สับ คง OFF Auto Reclose		SXA		-
121	SXA06VB-01	สับ	ปลด		SXA		-
122	SXA06S-01	สับ	ปลด		คกช.		- POT HEAD F.6
123	SXA07S-01	สับ	ปลด		คกช.		- POT HEAD F.7
124	SXA08S-01	สับ	ปลด		คกช.		- POT HEAD F.8
125	SXA09S-01	สับ	ปลด		คกช.		- POT HEAD F.9
126	SXA10S-01	สับ	ปลด		คกช.		- POT HEAD F.10
127	แจ้งพนักงานสถานีฯย้ายหม้อแปลง Station Service ไปรับไฟทางด้านบัส1						
128	แจ้งพนักงานสถานีปลด Step Cap.2 ออกทีละสเต็ปโดยเว้นระยะเวลาปลด						
129	SXA1CVB-01	Auto	Manual		SXA		- CAP.1
130	SXA2CVB-01	สับ	ปลด		SXA		- CAP.2
131	เมื่อพร้อมดับไฟเวลา 13.00 น.						
132	SXA2BVB-01	สับ	ปลด		SXA		- INCOMING 2
133	SXA03YB-01	สับ	ปลด		SXA		-

ที่	รหัสอุปกรณ์	สภาพอุปกรณ์ ปกติก่อน ดำเนินการ	ดำเนินการ	เวลา	ผู้ดำเนินการ	ผู้สั่งการ	หมายเหตุ
134	SXA03YS-01	สับ	ปลด		SXA		-
135	SXA03YS-02	สับ	ปลด		SXA		-
136	SXA2BVB-01	ทรีค "In service"	ทรีค "Out service"		SXA		- INCOMING 2
137	SXA06VB-01	ทรีค "In service"	ทรีค "Out service"		SXA		-
138	SXA07VB-01	ทรีค "In service"	ทรีค "Out service"		SXA		-
139	SXA08VB-01	ทรีค "In service"	ทรีค "Out service"		SXA		-
140	SXA09VB-01	ทรีค "In service"	ทรีค "Out service"		SXA		-
141	SXA10VB-01	ทรีค "In service"	ทรีค "Out service"		SXA		-
142	SXA2CVB-01	ทรีค "In service"	ทรีค "Out service"		SXA		- CAP.2
143	แจ้งพนักงานตรวจสอบไฟย้อน หากไม่มีไฟย้อนให้ทำการสับกราวด์						
144	SXA2BVG-01	ปลด	สับ		SXA		- Ground Incoming 2
145	SXA06VG-01	ปลด	สับ		SXA		- Ground F.6
146	SXA07VG-01	ปลด	สับ		SXA		- Ground F.7
147	SXA08VG-01	ปลด	สับ		SXA		- Ground F.8
148	SXA09VG-01	ปลด	สับ		SXA		- Ground F.9
149	SXA10VG-01	ปลด	สับ		SXA		- Ground F.10
150	SXA2CVG-01	ปลด	สับ		SXA		- Ground CAP.2
151	แจ้งพื้นที่ดับไฟให้ชุดปฏิบัติงานรับทราบ						
152	แจ้งให้เทศไฟและลงข้อมูล We Safe แล้วให้ปฏิบัติงานได้						
153	SXA-TP1	"OLTC" Auto	"OLTC" Manual		SXA		-
154	SXA01VB-01	"OFF" Auto Reclose	"ON" Auto Reclose		SXA		-
155	SXA02VB-01	"OFF" Auto Reclose	"ON" Auto Reclose		SXA		-
156	SXA03VB-01	"OFF" Auto Reclose	"ON" Auto Reclose		SXA		-
157	SXA04VB-01	"OFF" Auto Reclose	"ON" Auto Reclose		SXA		-
158	สิ้นสุด Switching ช่วงบ่าย						
159	เมื่อ กสพ. ปฏิบัติงานที่ Bus1แล้วเสร็จพร้อมลงข้อมูล We Safe						
160	SXA-TP1	"OLTC" Manual	"OLTC" Auto		SXA		-
161	SXA01VB-01	"ON" Auto Reclose	"OFF" Auto Reclose		SXA		-
162	SXA02VB-01	"ON" Auto Reclose	"OFF" Auto Reclose		SXA		-
163	SXA03VB-01	"ON" Auto Reclose	"OFF" Auto Reclose		SXA		-
164	SXA04VB-01	"ON" Auto Reclose	"OFF" Auto Reclose		SXA		-
165	SXA2BVG-01	สับ	ปลด		SXA		- Ground Incoming 2
166	SXA06VG-01	สับ	ปลด		SXA		- Ground F.6
167	SXA07VG-01	สับ	ปลด		SXA		- Ground F.7
168	SXA08VG-01	สับ	ปลด		SXA		- Ground F.8
169	SXA09VG-01	สับ	ปลด		SXA		- Ground F.9

ที่	รหัสอุปกรณ์	สภาพอุปกรณ์ ปกติก่อน ดำเนินการ	ดำเนินการ	เวลา	ผู้ดำเนินการ	ผู้สั่งการ	หมายเหตุ
170	SXA10VG-01	สับ	ปลด		SXA		- Ground F.10
171	SXA2CVG-01	สับ	ปลด		SXA		- Ground CAP.2
172	SXA2BVB-01	ทรีค "Out service"	ทรีค "In service"		SXA		- INCOMING 2
173	SXA06VB-01	ทรีค "Out service"	ทรีค "In service"		SXA		- -
174	SXA07VB-01	ทรีค "Out service"	ทรีค "In service"		SXA		- -
175	SXA08VB-01	ทรีค "Out service"	ทรีค "In service"		SXA		- -
176	SXA09VB-01	ทรีค "Out service"	ทรีค "In service"		SXA		- -
177	SXA10VB-01	ทรีค "Out service"	ทรีค "In service"		SXA		- -
178	SXA2CVB-01	ทรีค "Out service"	ทรีค "In service"		SXA		- CAP.2
179	เมื่อพร้อมจ่ายไฟ Bus2						
180	SXA03YS-01	ปลด	สับ		SXA		- -
181	SXA03YS-02	ปลด	สับ		SXA		- -
182	SXA03YB-01	ปลด	สับ		SXA		- -
183	SXA2BVB-01	ปลด	สับ		SXA		- INCOMING 2
184	SXA2CVB-01	ปลด	สับ		SXA		- CAP.2
185	SXA1CVB-01	Manual	Auto		SXA		- CAP.1
186	แจ้งพนักงานตรวจสอบปรับแรงดันที่ Bus2 อยู่ที่ 22.7 kV						
187	SXA06S-01	ปลด	สับ		คกช.		- POT HEAD F.6
188	SXA07S-01	ปลด	สับ		คกช.		- POT HEAD F.7
189	SXA08S-01	ปลด	สับ		คกช.		- POT HEAD F.8
190	SXA09S-01	ปลด	สับ		คกช.		- POT HEAD F.9
191	SXA10S-01	ปลด	สับ		คกช.		- POT HEAD F.10
192	ย้ายโหลด SXA09 ทั้งหมด กลับจาก SXA04						
193	SXA0BVB-01	ปลด	สับ		SXA		- ขนานบัส
194	SXA09VB-01	ปลด	สับ คง OFF Auto Reclose		SXA		- -
195	SXA04S-02	สับ	ปลด(ใช้โหลดบัสเตอร์)		คกช.		DIS เลยสถานีฯ สิ้นสาคร
196	ย้ายโหลด SXA08 ทั้งหมด กลับจาก SXA09						
197	SXA08VB-01	ปลด	สับ คง OFF Auto Reclose		SXA		- -
198	SXA08S-02	สับ	ปลด(ใช้โหลดบัสเตอร์)		คกช.		DIS บ.ไทยคอเรเซีย
199	ย้ายโหลด SXA07 ทั้งหมด กลับจาก SXA03						
200	SXA07VB-01	ปลด	สับ คง OFF Auto Reclose		SXA		- -
201	SXA03S-03	สับ	ปลด(ใช้โหลดบัสเตอร์)		คกช.		DIS ปากทางนิคมประตุ2
202	ย้ายโหลด SXA06 ทั้งหมด กลับจาก SXA02						
203	SXA06VB-01	ปลด	สับ คง OFF Auto Reclose		SXA		- -
204	SXA02S-04	สับ	ปลด(ใช้โหลดบัสเตอร์)		คกช.		DIS ปากทางนิคมประตุ2
205	ย้ายโหลด SXA10 ทั้งหมด กลับจาก SXA01						

ที่	รหัสอุปกรณ์	สภาพอุปกรณ์ ปกติก่อน ดำเนินการ	ดำเนินการ	เวลา	ผู้ดำเนินการ	ผู้สั่งการ	หมายเหตุ
206	SXA10VB-01	ปลด	สับ คง OFF Auto Reclose		SXA		-
207	SXA01S-03	สับ	ปลด(ใช้โหลดบัสเตอร์)		คกข.		DIS เลยสถานีฯ สิ้นสาคร
208	SXA08VB-01	สับ	ปลด		SXA		- ขนานบัส
209	ย้ายโหลด SXA07 บางส่วน กลับจาก SXA09						
210	SXA07S-04	ปลด	สับ		คกข.		SF6 บริษัทพีริซัน
211	SXA07S-06	สับ	ปลด		คกข.	SCADA	SF6 ตรงข้ามบ.ไซเบอร์พรินท์กรุป
212	ย้ายโหลด SXA04 บางส่วน กลับจาก SXA01						
213	SXA04S-03	ปลด	สับ		คกข.		SF6 บ.ไซเบอร์พรินท์กรุป
214	SXA01S-05	สับ	ปลด(ใช้โหลดบัสเตอร์)		คกข.		DIS ซอย 16
215	SXA-TP1	"OLTC" Manual	"OLTC" Auto		SXA		-
216	SXA-TP2	"OLTC" Manual	"OLTC" Auto		SXA		-
217	SXA01VB-01	"OFF" Auto Reclose	"ON" Auto Reclose		SXA		-
218	SXA02VB-01	"OFF" Auto Reclose	"ON" Auto Reclose		SXA		-
219	SXA03VB-01	"OFF" Auto Reclose	"ON" Auto Reclose		SXA		-
220	SXA04VB-01	"OFF" Auto Reclose	"ON" Auto Reclose		SXA		-
221	SXA06VB-01	"OFF" Auto Reclose	"ON" Auto Reclose		SXA		-
222	SXA07VB-01	"OFF" Auto Reclose	"ON" Auto Reclose		SXA		-
223	SXA08VB-01	"OFF" Auto Reclose	"ON" Auto Reclose		SXA		-
224	SXA09VB-01	"OFF" Auto Reclose	"ON" Auto Reclose		SXA		-
225	SXA10VB-01	"ON" Auto Reclose	"ON" Auto Reclose		SXA		-
	สิ้นสุด Switching ทั้งหมด						